

## AMS Cross Over Bonds - Rapport Mensuel - Fevrier - 2025

### Données clés

Classe d'actifs : Obligations d'entreprises
ISIN : CH1108675872
Emetteur : 1291 Issuer PCC Ltd
Frais de gestion : 1.20% p.a.
Frais de Performance : Néant
Duration Moyenne : 4,54
Rendement moyen à l'échéance : 3,15
Prix (Bid/Ask) : 1091,68 / 1102,65

### Strategie d'investissement

Le certificat **AMS Cross Over Bonds** investit de ses actifs de façon discrétionnaire dans des obligations d'entreprises émises en euro.

### Performance

	1M	3M	2023	2024	YTD	Depuis lancement
AMS Cross Over Bonds	0,62%	0,71%	4,83%	3,80%	0,84%	9,72%

### Commentaire mensuel

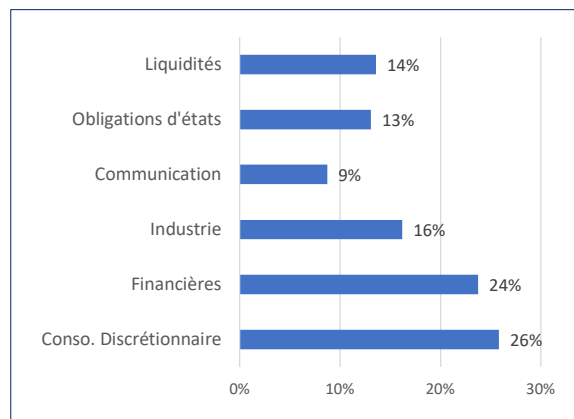
En février, les marchés se sont montrés résilients malgré des tensions géopolitiques accrues et des perspectives macroéconomiques prudentes. Les taux d'intérêt ont reculé, favorisant une progression des actions et des matières premières. Le taux à 10 ans US recule de 33 points de base pour finir à 4,21% alors que le 10 ans allemand est resté stable en baisse de 6 points de base à 2.41%. Concernant les marchés actions, les actions européennes ont continué de largement surperformer leurs homologues américaines, notamment grâce à la vigueur des entreprises du secteur de la défense qui devraient bénéficier des décisions politiques en faveur d'un renforcement de l'indépendance européenne vis-à-vis des Etats-Unis sur ce sujet. Le Stoxx 600 progresse de 3,27% alors que S&P 500 et le Nasdaq abandonnent respectivement -1,42% et -2,76%.

Sur le plan géopolitique, le président américain Donald Trump a intensifié les tensions commerciales en imposant des tarifs douaniers de 25 % sur toutes les importations d'acier et d'aluminium. Cette mesure a suscité des préoccupations quant à une possible escalade des guerres commerciales, avec des implications potentielles pour l'inflation et la croissance économique mondiale.

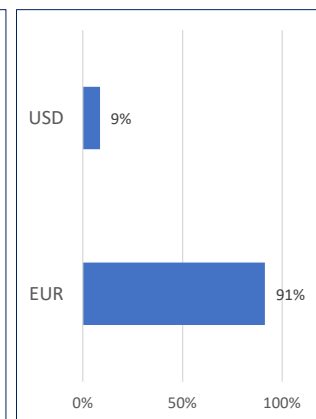
En Europe, des incertitudes politiques en France et en Allemagne ont suscité des inquiétudes concernant la stabilité économique de la région. La Commission européenne a exprimé des préoccupations quant aux risques pesant sur la croissance, notamment en raison de l'instabilité politique dans ces pays clés.

Le fonds a su tirer profit de la baisse des taux et progresse de 0,62% au mois de février, portant la performance depuis le début de l'année à 0,84%.

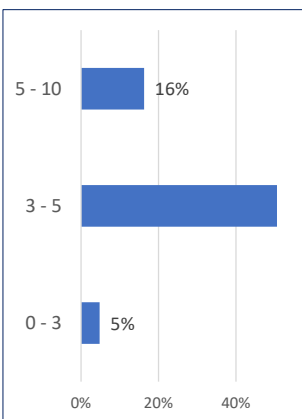
#### Exposition par classes d'actifs et par secteurs



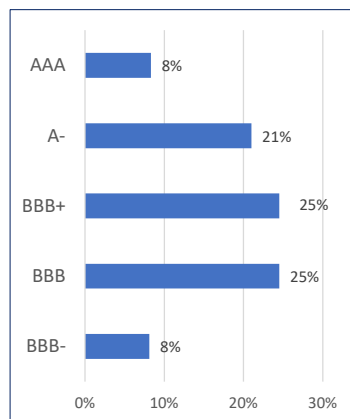
#### Exposition par devise



#### Exposition par durée



#### Exposition par notation



### Graphique de performance

